

Установка ScratchJR на планшет.

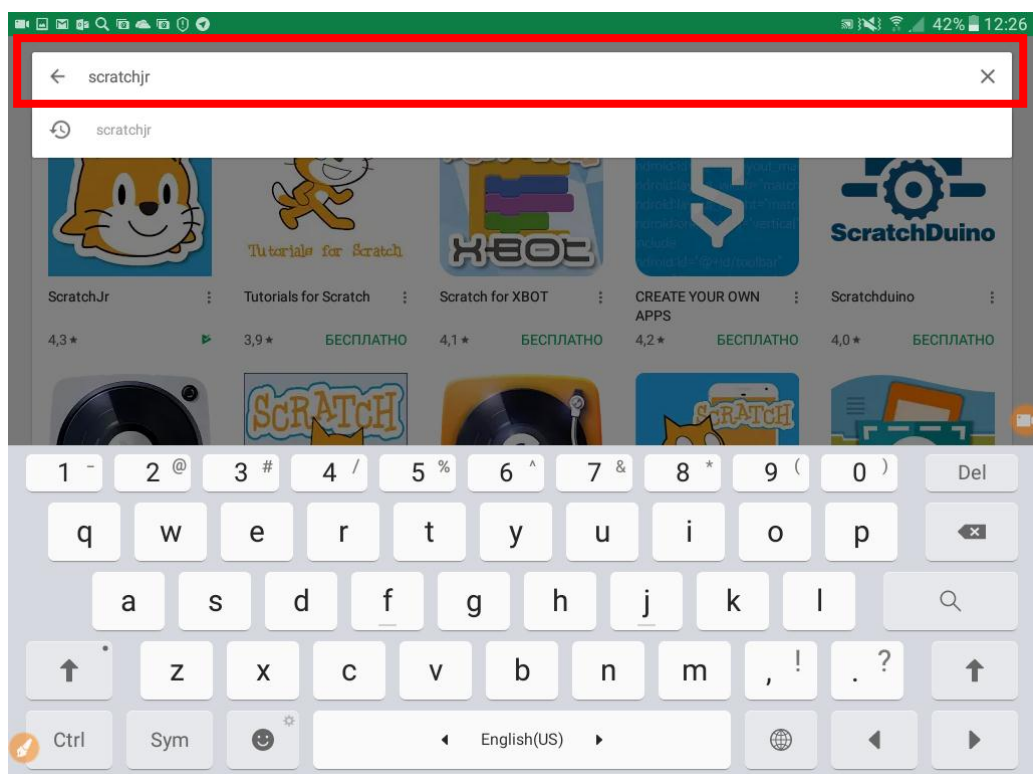
Рассмотрен пример установки на планшет с Android.

Примечание: Установка на iPad аналогична.


1. Заходим в магазин Play Маркет.



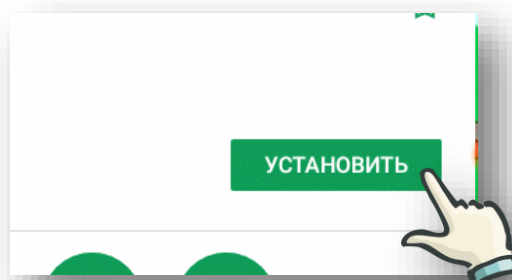
2. Вводим строку поиска: ScratchJr.



3. Выбираем пиктограмму с котенком.



4. Нажимаем «УСТАНОВИТЬ».



5. После установке на «Рабочем столе» появляется соответствующая пиктограмма программы.

